

# ABER TURAS

[www.distriforte.com.br](http://www.distriforte.com.br)

**Distri  
Forte**

## KIT PORTA INTERNA 215X64X12/15

**MGM**



CÓDIGO	CONTEÚDO	EMBALAGEM
3133	BRANCO DIR.	01
3132	BRANCO ESQ.	01
2401	MOGNO DIR.	01
2239	MOGNO ESQ.	01

## KIT PORTA INTERNA 215X74X12/15

**MGM**



CÓDIGO	CONTEÚDO	EMBALAGEM
3135	BRANCO DIR.	01
3134	BRANCO ESQ.	01
2419	MOGNO DIR.	01
2232	MOGNO ESQ.	01

## PORTA PORTA INTERNA 215X84X12/15

**MGM**



CÓDIGO	CONTEÚDO	EMBALAGEM
3137	BRANCO DIR.	01
3136	BRANCO ESQ.	01
2403	MOGNO DIR.	01
2228	MOGNO ESQ.	01

## PORTA PORTA INTERNA 215X94X12/15

**MGM**



CÓDIGO	CONTEÚDO	EMBALAGEM
3139	BRANCO DIR.	01
3138	BRANCO ESQ.	01
2227	MOGNO DIR.	01
2224	MOGNO ESQ.	01

## KIT PORTA INTERNA 215X74X16/20 (sob encomenda)

**MGM**



CÓDIGO	CONTEÚDO	EMBALAGEM
4319	BRANCO DIR.	01
4320	BRANCO ESQ.	01
460455	MOGNO DIR.	01

## KIT PORTA INTERNA 215X84X16/20 (sob encomenda)

**MGM**



CÓDIGO	CONTEÚDO	EMBALAGEM
461112	BRANCO DIR.	01
461113	BRANCO ESQ.	01

## KIT PORTA INTERNA 215X94X16/20 (sob encomenda)

**MGM**



CÓDIGO	CONTEÚDO	EMBALAGEM
461781	BRANCO DIR.	01
461782	BRANCO ESQ.	01

## VISTA AJUST.REVEST. MELAM.PVC 5 CM


**MGM**



CÓDIGO	CONTEÚDO	EMBALAGEM
460211	MOGNO	01

## PORTA INT. KIT CORRER BRANCO DIR.

**MGM**



CÓDIGO	CONTEÚDO	EMBALAGEM
461826	215 X 70 X 12/15	01
461827	215 X 80 X 12/15	01

## PORTA INT.KIT CORRER 215 X 80 X 12/15

**MGM**




CÓDIGO	CONTEÚDO	EMBALAGEM
462043	MOGNO DIR.	01

## PORTA INT. KIT CORRER 215 X 90 X 12/15

**MGM**



CÓDIGO	CONTEÚDO	EMBALAGEM
4441	BRANCO DIR.	01
4442	BRANCO ESQ.	01
459491	MOGNO DIR.	01



### BATENTE C/BOR.REVEST. MELAM. BRANCO



CÓDIGO	CONTEÚDO	EMBALAGEM
461768	09/12	01
461769	12/15	01
461770	15/18	01
461771	18/21	01

### VISTA AJUST.REVEST. MELAM. BRANCO 7 CM



CÓDIGO	CONTEÚDO	EMBALAGEM
461780	-	01

### KIT PORTA INTERNA BRANCO

LÂMINA EM MDF, REVESTIDA EM ESMALTE SINTÉTICO



CÓDIGO	CONTEÚDO	EMBALAGEM
461777	215 X 70 X 12/15	01
461778	215 X 80 X 12/15	01
461779	215 X 90 X 12/15	01
462077	215 X 80 X 15/18	01

### KIT PORTA INTERNA PRETO

LÂMINA EM MDF, REVESTIDA EM ESMALTE SINTÉTICO




CÓDIGO	CONTEÚDO	EMBALAGEM
461820	215 X 70 X 12/15	01
461821	215 X 80 X 12/15	01
461822	215 X 90 X 12/15	01

### PORTA INT. LISA ACAB. MELAMINICO BRANCO



CÓDIGO	CONTEÚDO	EMBALAGEM
461772	100 X 210	01
461773	60 X 210	01
461774	70 X 210	01
461775	80 X 210	01
461776	90 X 210	01

### PORTA INT.LISA C/B IPE/GOI P/VERNIZ



CÓDIGO	CONTEÚDO	EMBALAGEM
375	60 X 210	01
376	70 X 210	01
373	80 X 210	01
378	90 X 210	01
1528	100 X 210	01

### PORTA INT.LISA C/B TAUARI P/VERNIZ



CÓDIGO	CONTEÚDO	EMBALAGEM
278	60 X 210	01
4350	70 X 210	01
4351	80 X 210	01
276	90 X 210	01

### PORTA INT.PRIMER LISA BRANCA DUR.



CÓDIGO	CONTEÚDO	EMBALAGEM
459974	90 X 210	01
459975	100 X 210	01
459976	110 X 210	01
459977	120 X 210	01

### VISTA P/PORTA FINGER 6,5CM



CÓDIGO	CONTEÚDO	EMBALAGEM
461872	EUCALIPTO	01

### PORTA SANFONADA BRANCA



CÓDIGO	CONTEÚDO	EMBALAGEM
772	60 CM	01
773	70 CM	01
771	80 CM	01
770	90 CM	01

### VITRO ALUM.BRANCO BASCULANTE C/VIDRO



CÓDIGO	CONTEÚDO	EMBALAGEM
4208	40X40X3	01
4209	40X60X3	01
1644	60X60X3	01

### JANELA ALUM.BRANCO COR.2FL MÓVEL C/VIDRO




CÓDIGO	CONTEÚDO	EMBALAGEM
462197	1,00X1,00	01
462196	1,00X1,50	01

## PORTA INT.FRIZ. MEIA LUA IPE REF 185



UNIÃO PORTAS




CÓDIGO	CONTEÚDO	EMBALAGEM
4281	60 X 210	01
930	70 X 210	01
929	80 X 210	01
936	90 X 210	01
2198	100X210	01



## PORTA INT.FRIZ. RETA IPE REF 180



UNIÃO PORTAS



CÓDIGO	CONTEÚDO	EMBALAGEM
4422	60 X 210	01
4282	70 X 210	01
4283	80 X 210	01
4284	90 X 210	01
459085	100 X 210	01



**PORTA DE ALUMINIO LAMINADA 210 X 80 C BRANCO**

**MGM**



CÓDIGO	CONTEÚDO	EMBALAGEM
462493	DIREITA	01
462496	ESQUERDA	01

**JANELA DE CORRER ALUMINIO 2 FOLHAS MOVEIS BRANCA**

**MGM**



CÓDIGO	CONTEÚDO	EMBALAGEM
462197	100X100	01
462495	100X120	01
462196	100X150	01

**JANELA DE CORRER ALUMINIO 4 FOLHAS MOVEIS BRANCA**

**MGM**



CÓDIGO	CONTEÚDO	EMBALAGEM
462497	100X120	01
462498	100X150	01

**JANELA MÁXIMO AR C/GRANDE BRANCA**

**MGM**



CÓDIGO	CONTEÚDO	EMBALAGEM
462494	60X60	01

**PORTA INT. LISA ACAB. MELAMINICO BRANCO**


**GRANTOK**  
PORTAS & CABOS



CÓDIGO	CONTEÚDO	EMBALAGEM
461772	100 X 210	01
461773	60 X 210	01
461774	70 X 210	01
461775	80 X 210	01
461776	90 X 210	01

**PORTA INT. LISA C/B IPE/GOI P/VERNIZ**

**UNIÃO PORTAS**



CÓDIGO	CONTEÚDO	EMBALAGEM
375	60 X 210	01
376	70 X 210	01
373	80 X 210	01
378	90 X 210	01
1528	100 X 210	01

**PORTA INT. LISA C/B TAUARI P/VERNIZ**

**UNIÃO PORTAS**



CÓDIGO	CONTEÚDO	EMBALAGEM
278	60 X 210	01
4350	70 X 210	01
4351	80 X 210	01
276	90 X 210	01

**PORTA INT. PRIMER LISA BRANCA DUR.**

**UNIÃO PORTAS**



CÓDIGO	CONTEÚDO	EMBALAGEM
459974	90 X 210	01
459975	100 X 210	01
459976	110 X 210	01
459977	120 X 210	01

**VISTA P/PORTA FINGER 6,5CM**

**GRANTOK**  
PORTAS & CABOS



CÓDIGO	CONTEÚDO	EMBALAGEM
461872	EUCALIPTO	01

**PORTA SANFONADA BRANCA**

**Plastilit**



CÓDIGO	CONTEÚDO	EMBALAGEM
772	60 CM	01
773	70 CM	01
771	80 CM	01
770	90 CM	01

**VITRO ALUM. BRANCO BASCULANTE C/VIDRO**

**MGM**



CÓDIGO	CONTEÚDO	EMBALAGEM
4208	40X40X3	01
4209	40X60X3	01
1644	60X60X3	01

**JANELA ALUM. BRANCO COR. 2FL MÓVEL C/VIDRO**

**MGM**



CÓDIGO	CONTEÚDO	EMBALAGEM
462197	1,00X1,00	01
462196	1,00X1,50	01